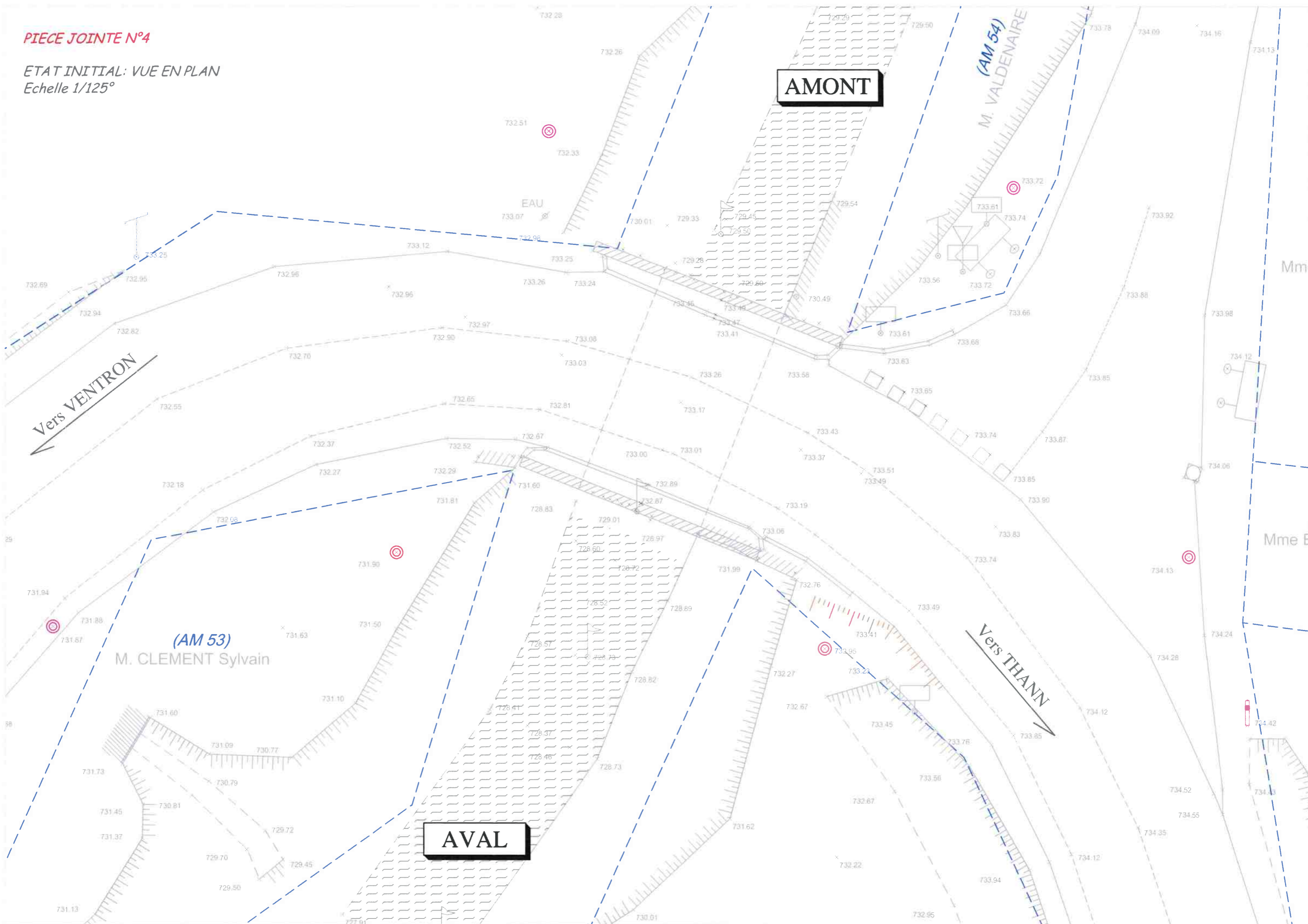


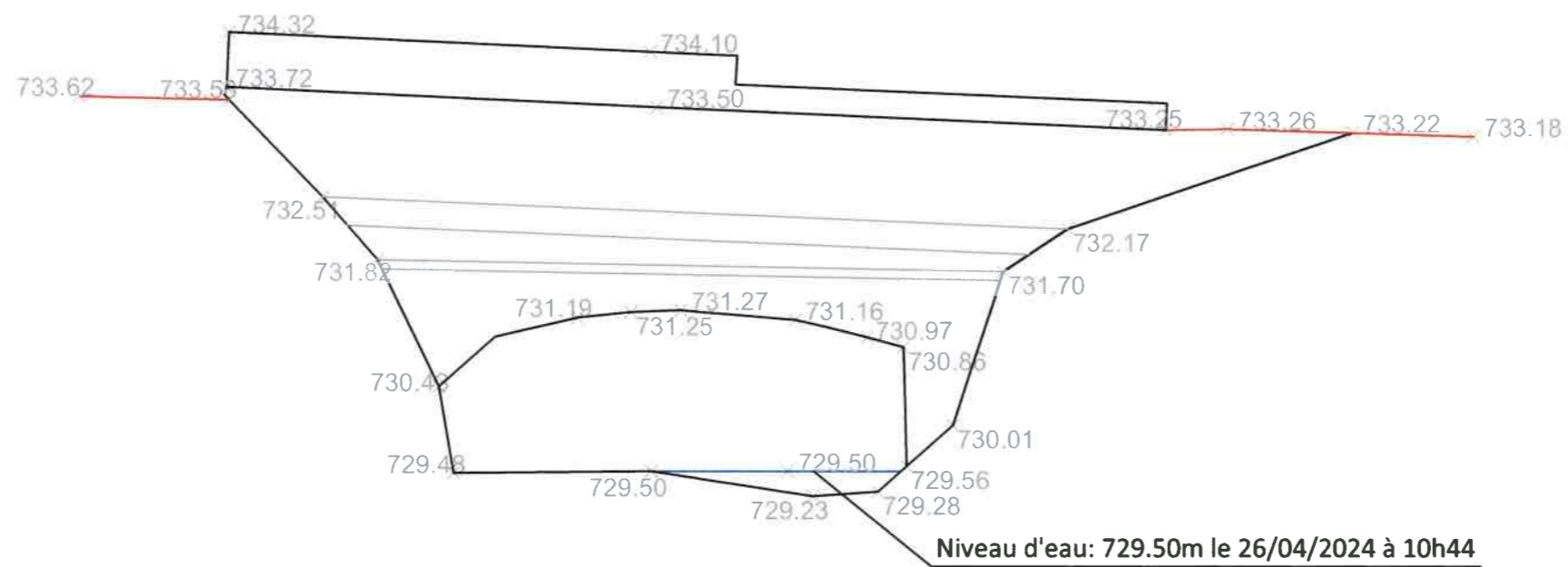
**PIECE JOINTE N°4**

ETAT INITIAL: VUE EN PLAN  
Echelle 1/125°




PIECE JOINTE N°4

ETAT INITIAL: ELEVATIONS  
Echelle 1/75°



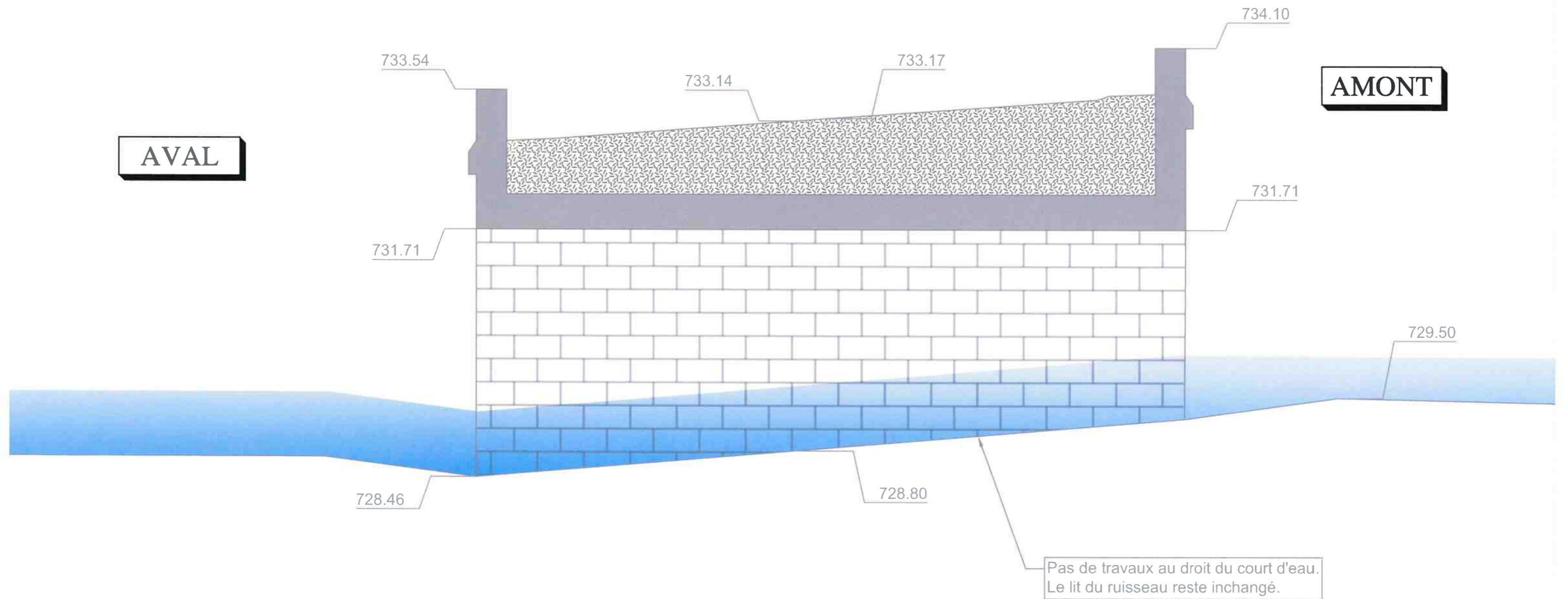
AMONT:



AVAL:

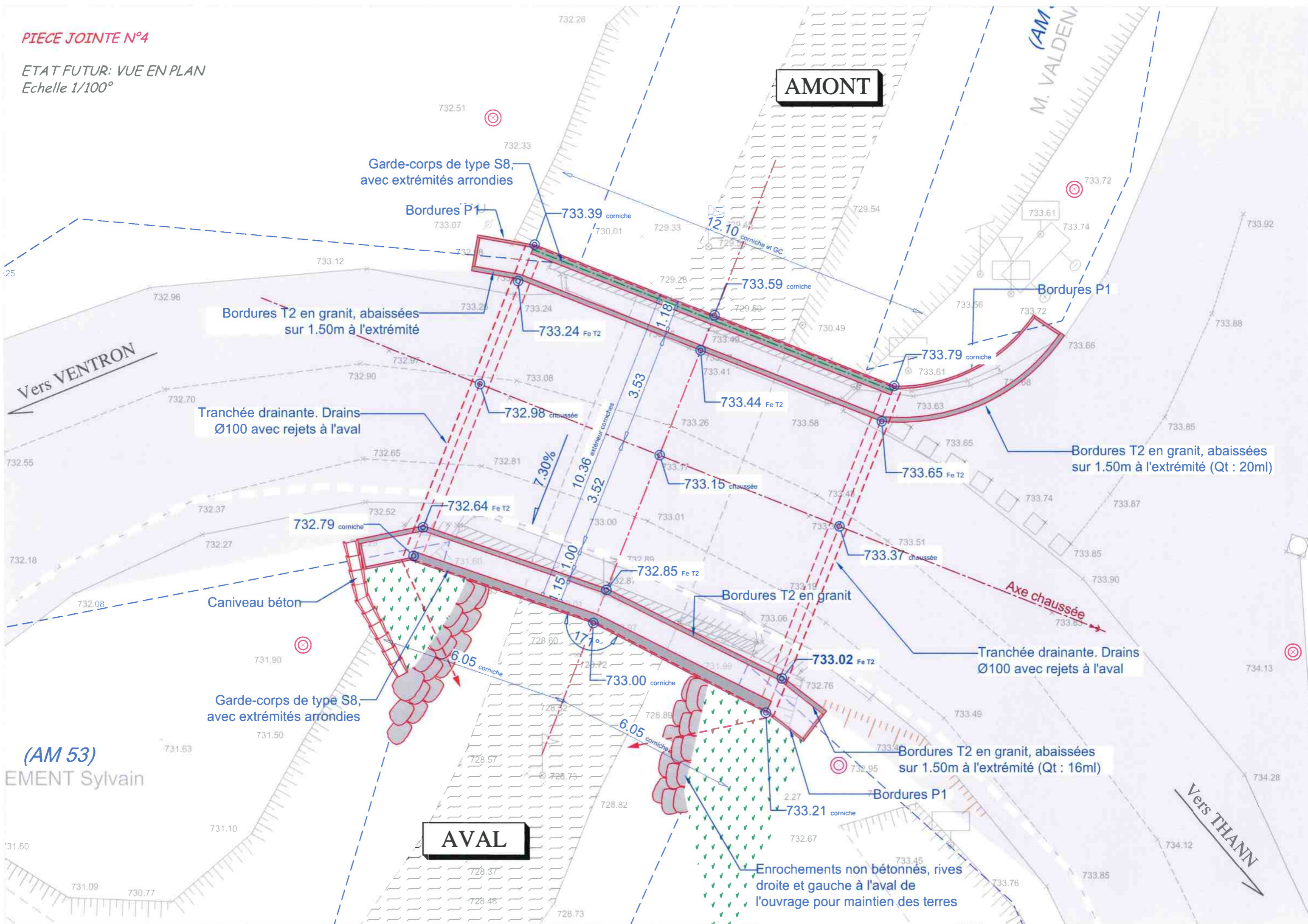
PIECE JOINTE N°4

ETAT INITIAL: PROFIL EN LONG  
Echelle 1/50°



**PIECE JOINTE N°4**

ETAT FUTUR: VUE EN PLAN  
Echelle 1/100°



**AMONT**

**AVAL**

Vers VENTRON

Vers THANN

(AM 53)  
EMENT Sylvain

12.10

10.36

3.53

3.52

6.05

6.05

1.15

1.00

17°

2.27

7.30%

1.18

1.15

1.00

1.00

1.00

1.00

1.00

1.00

1.00

1.00

1.00

1.00

1.00

1.00

1.00

1.00

1.00

1.00

1.00

1.00

1.00

1.00

1.00

1.00

1.00

1.00

1.00

1.00

1.00

1.00

1.00

1.00

1.00

1.00

1.00

1.00

1.00

1.00

1.00

1.00

1.00

1.00

1.00

1.00

1.00

1.00

1.00

1.00

1.00

1.00

1.00

1.00

1.00

1.00

1.00

1.00

1.00

1.00

1.00

1.00

1.00

1.00

1.00

1.00

1.00

1.00

1.00

1.00

1.00

1.00

1.00

1.00

1.00

1.00

1.00

1.00

1.00

1.00

1.00

1.00

1.00

1.00

1.00

1.00

1.00

1.00

1.00

1.00

1.00

1.00

1.00

1.00

1.00

1.00

1.00

1.00

1.00

1.00

1.00

1.00

1.00

1.00

1.00

1.00

1.00

1.00

1.00

1.00

1.00

1.00

1.00

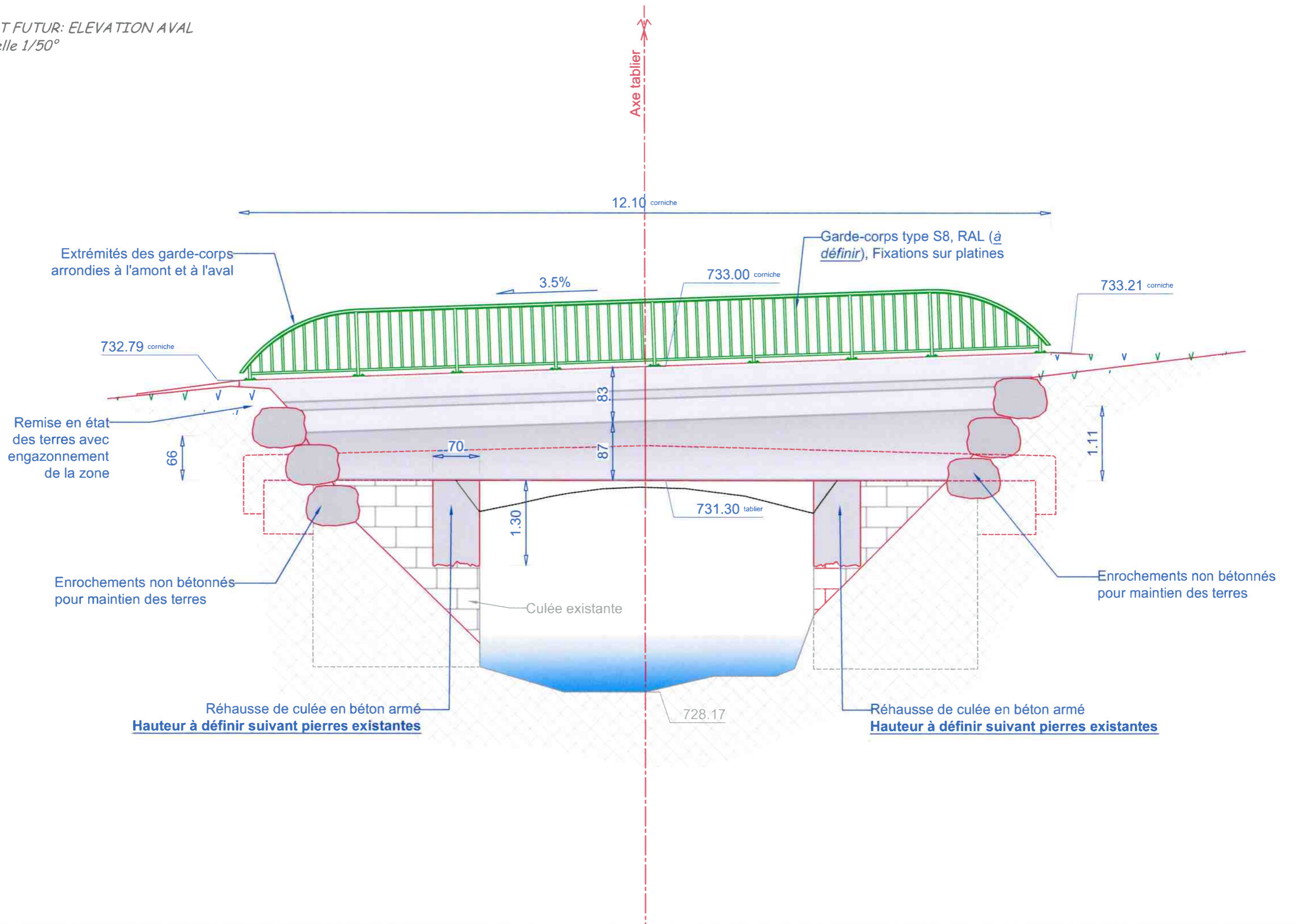
1.00

1.00

1.00

PIECE JOINTE N°4

ETAT FUTUR: ELEVATION AVAL  
Echelle 1/50°

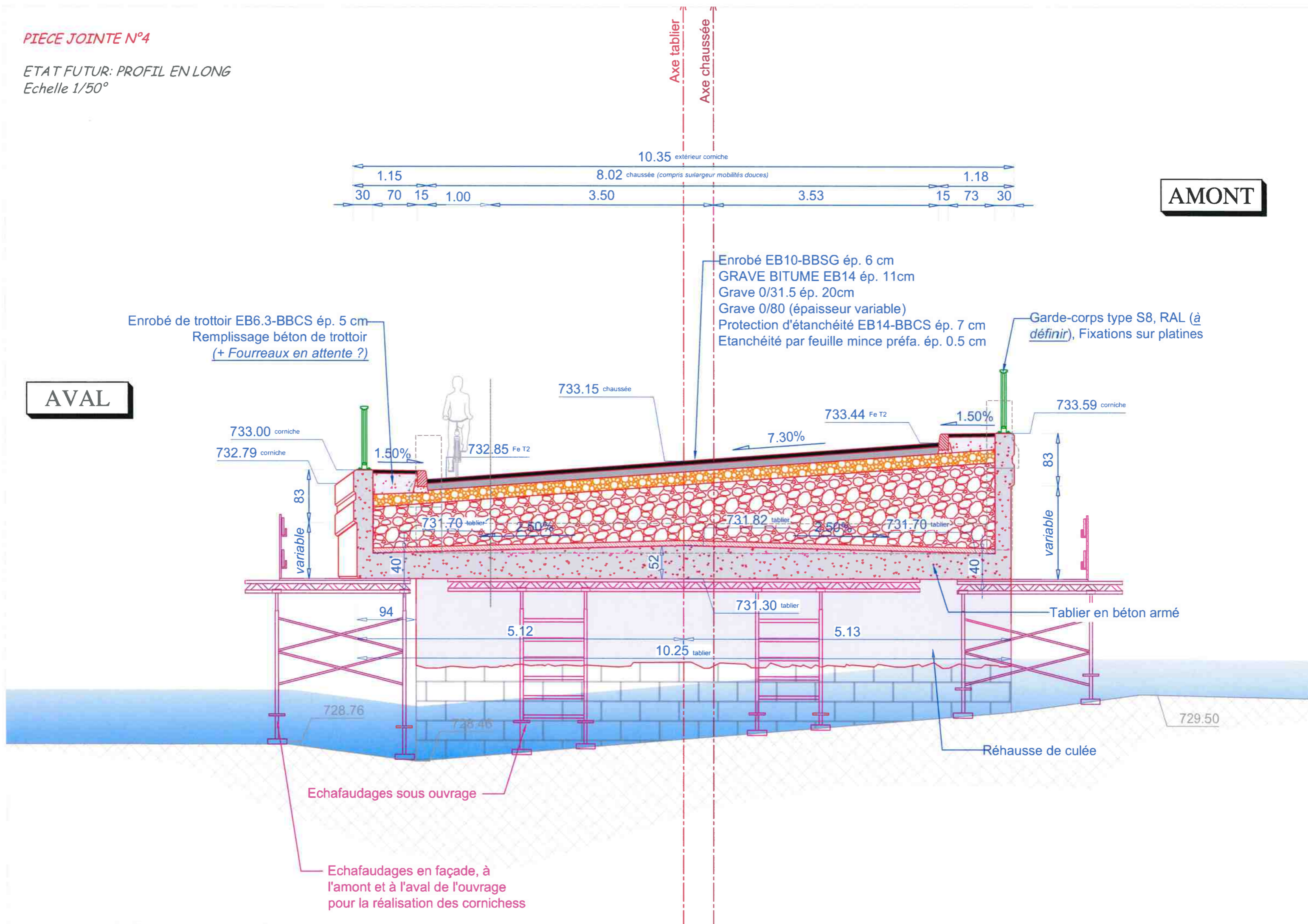


PIECE JOINTE N°4

ETAT FUTUR: PROFIL EN LONG  
Echelle 1/50°

AMONT

AVAL



Enrobé de trottoir EB6.3-BBCS ép. 5 cm  
Remplissage béton de trottoir  
(+ Fourreaux en attente ?)

Enrobé EB10-BBSG ép. 6 cm  
GRAVE BITUME EB14 ép. 11cm  
Grave 0/31.5 ép. 20cm  
Grave 0/80 (épaisseur variable)  
Protection d'étanchéité EB14-BBCS ép. 7 cm  
Etanchéité par feuille mince préfa. ép. 0.5 cm

Garde-corps type S8, RAL (à définir), Fixations sur platines

Echafaudages sous ouvrage  
Echafaudages en façade, à l'amont et à l'aval de l'ouvrage pour la réalisation des corniches